

警 防 編



令和3年度 震災対策基礎訓練

消防車両等配置状況

令和4年4月1日現在

所属	種別	社名	型式	年式	級別	備考
消防本部	庁用車	日産	DAA-HC26	H24年		セレナ
	庁用車	ホンダ	DAA-GP5	R1年		フィット
	庁用車	トヨタ	DAA-NHP10	H27年		アクア
	指令車	日産	DBA-Y12	H21年		児玉予防1 (予防課)
	指令車	日産	HBD-DR17V	R2年		児玉予防2 (予防課)
	指令車	三菱	DBA-CV5W	H28年		児玉警防1 (警防課)
	連絡車	スバル	EBD-TV1	H23年		児玉指令1
指導車	スバル	LE-TV1	H20年		児玉査察1	
中央消防署	化学消防ポンプ自動車	日野	SDG-GD7JGAA改	H27年	A2	Ⅱ型 水槽1,500L・薬液500L
	消防ポンプ自動車	いすゞ	BDG-NMR85N	H21年	A2	CD-1
	梯子付消防自動車	日野	QDG-PR1APEF	H27年		30m級
	救助工作車	日野	SDG-GX7JGAA改	H24年	Ⅱ型	ウインチ・クレーン・照明装置付
	指揮車	日産	CBF-CSGE25	H21年		
	資機材搬送車	いすゞ	KR-NPR72LR	H15年		クレーン付
	高規格救急自動車	トヨタ	3BF-TRH226S	R4年		4WD
	連絡車	日産	UA-NT30	H17年		
	水槽付消防ポンプ自動車	日野	PB-FD7JEFA改	H16年	A2	水槽1,500L(非常用)
	高規格救急自動車	トヨタ	CBF-TRH226S	H28年		非常用
	高規格救急自動車	トヨタ	CBF-TRH221S	H24年		非常用
	ボートトレーラー	サン	TB-302	H20年		
水上オートバイ	カワサキ	JTT50A	R1年		とね	
救助艇	ホープ	PZ-410LRC	H28年		はるかぜ	
本庄分署	水槽付消防ポンプ自動車	いすゞ	2PG-FSS90S2改	H31年	A2	水槽 1,500L
	消防ポンプ自動車	いすゞ	BKG-NMR85N	H22年	A2	CD-1
	高規格救急自動車	トヨタ	CBF-TRH226S	R1年		4WD
	連絡車	ダイハツ	3BD-S331V	R4年		
美里分署	消防ポンプ自動車	日野	2KG-XZU685M	R3年	A2	CD-1(水槽600L・CAFS装置付き)
	高規格救急自動車	トヨタ	3BF-TRH226S	R4年		4WD
	連絡車	スバル	EBD-TV1	H22年		
児玉分署	水槽付消防ポンプ自動車	日野	SDG-GX7JGAA改	H29年	A2	水槽 1,500L
	消防ポンプ自動車	いすゞ	BDG-NMS85AN	H20年	A2	CD-1
	水槽付消防ポンプ自動車	日野	2DG-FE2ABA	H29年	A2	水槽 5,000L
	高規格救急自動車	トヨタ	CBF-TRH226S	R1年		4WD
	連絡車	日産	HBD-DR17V	H30年		
神川分署	消防ポンプ自動車	日野	2KG-XZU685M	R3年	A2	CD-1(水槽600L・CAFS装置付き)
	高規格救急自動車	トヨタ	3BF-TRH226S	R4年		4WD
	連絡車	スバル	LE-TV1	H19年		
神泉分署	水槽付消防ポンプ自動車	日野	ADG-FD7JEW改	H17年	A2	水槽 1,500L
	高規格救急自動車	日産	CBF-FPWGE50改	H25年		4WD
	連絡車	スバル	EBD-S331B	H25年		
上里分署	水槽付消防ポンプ自動車	日野	SDG-GX7JGAA改	H27年	A2	水槽 1,500L
	消防ポンプ自動車	日野	TKG-XZU640M	H29年	A2	CD-1
	高規格救急自動車	トヨタ	CBF-TRH226S	H29年		4WD
	連絡車	スバル	LE-TV1	H20年		

月別救急活動状況

令和3年

出場 件数	事故種別										出場件数					合計	搬送 人員		
	火災	自然災害	水難	交通	労働災害	運動競技	一般負傷	加害	自損行為	急病	その他	本庄市	美里町	神川町	上里町			他市町	
月																			
1	3	2	28	2	5	3	74	1	8	327	52	314	35	57	91		497	442	
2	5		23	5	1	72	3	3	3	288	47	286	29	47	84	1	447	396	
3	2		39	5	3	63			3	306	52	269	40	58	106		473	406	
4	3		33	6	2	70	1	2	2	267	44	262	34	53	79		428	377	
5	3		41	6	2	49	2	7	307	32	267	29	57	96			449	395	
6	1		27	5	3	63	1	5	276	50	265	33	52	81			431	380	
7	4	1	38	4	2	61	3	5	317	42	288	30	57	101	1		477	410	
8			17	9	3	61		4	330	49	303	34	42	92	2		473	416	
9	4		38	8	2	60	2	11	273	37	246	40	56	93			435	371	
10	2		40	7	4	65	1	5	264	52	275	31	39	94	1		440	389	
11	1	2	42	8	4	87	1	4	305	57	328	35	49	98	1		511	445	
12			37	7	5	85	1	6	347	59	343	40	57	107			547	491	
合計	28	5	403	72	31	810	16	63	3,607	573	3,446	410	624	1,122	6		5,608	4,918	

前年	26	4	450	75	26	754	34	72	3,459	593	3,425	403	547	1,107	11		5,493	4,901
----	----	---	-----	----	----	-----	----	----	-------	-----	-------	-----	-----	-------	----	--	-------	-------

市町別救急業務実施状況

令和3年

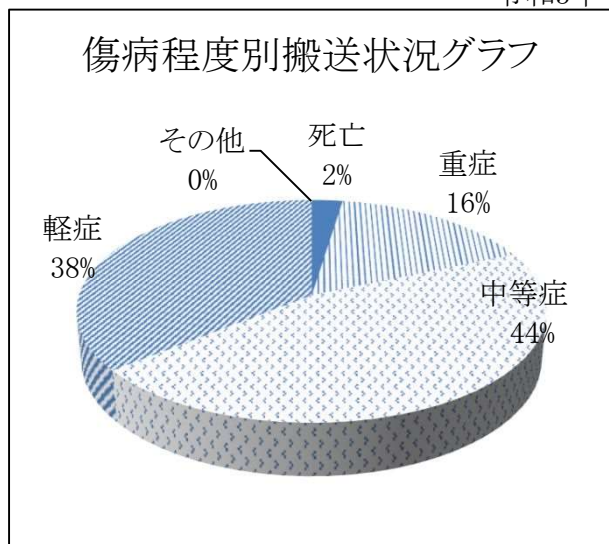
市町別 区分	本庄市		美里町		神川町		上里町		他市町		合計	
	出場 件数	搬送 人員	出場 件数	搬送 人員	出場 件数	搬送 人員	出場 件数	搬送 人員	出場 件数	搬送 人員	出場 件数	搬送 人員
事故種別	火災	21	5		4		3	1			28	6
	自然災害											
	水難	2	1		1		1		1		5	1
	交通	253	234	39	37	26	22	85	74		403	367
	労働災害	32	32	12	11	8	8	20	20		72	71
	運動競技	26	24			2	2	3	3		31	29
	一般負傷	495	443	59	56	89	82	167	158		810	739
	加害	11	5	2	1	1		2	1		16	7
	自損行為	40	32	2	2	8	5	13	9		63	48
	急病	2,091	1,811	278	249	468	413	766	712	4	3,607	3,187
	転院搬送	393	392	14	14	10	10	47	47		464	463
	医師搬送											
	資機材等輸送	2								1	3	
	その他	80		4		7		15			106	
署所別	中央消防署	1,210	1,060	15	15	6	3	165	147	4	1,400	1,226
	本庄分署	1,137	943	3	3	1	1	88	77		1,229	1,024
	児玉分署	671	600	38	33	41	40	10	10		760	683
	美里分署	199	180	349	314			4	4	1	553	499
	神川分署	87	74	2	2	439	383	55	50		583	509
	神泉分署	33	29	1	1	128	108	1	1	1	164	139
	上里分署	109	93	2	2	9	7	799	736		919	838
合計	3,446	2,979	410	370	624	542	1,122	1,025	6	5,608	4,918	
前年	3,425	3,026	403	373	547	488	1,107	1,006	11	5,493	4,901	

傷病程度別搬送状況

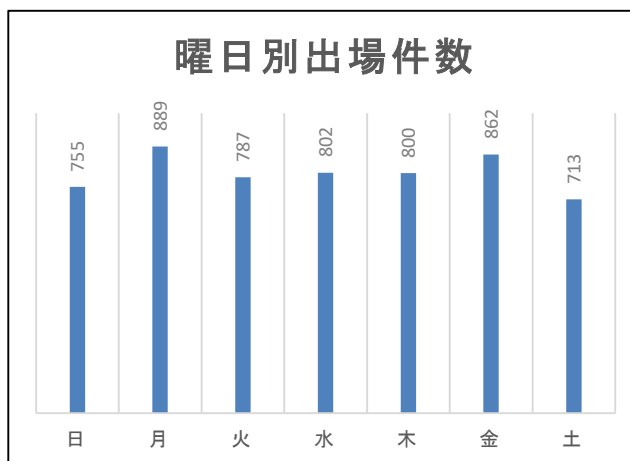
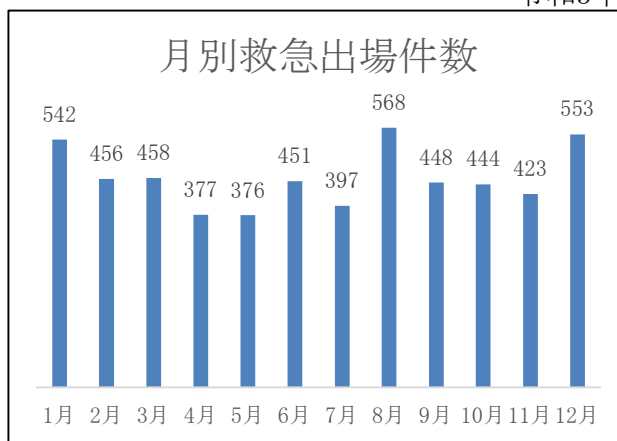
令和3年

傷病程度 事故種別	傷病程度					合 計	事故種別別傷病程度比				
	死 亡	重 症	中 等 症	軽 症	そ の 他		■ 死亡	▨ 重症	▩ 中等症	▧ 軽症	▪ その他
火災		2	3	1		6	[Bar chart showing proportions]				
自然災害							[Bar chart showing proportions]				
水難		1				1	[Bar chart showing proportions]				
交通	2	10	69	286		367	[Bar chart showing proportions]				
労働災害		14	23	34		71	[Bar chart showing proportions]				
運動競技			9	20		29	[Bar chart showing proportions]				
一般負傷	5	97	273	364		739	[Bar chart showing proportions]				
加害				7		7	[Bar chart showing proportions]				
自損行為	2	2	22	22		48	[Bar chart showing proportions]				
急病	109	535	1,537	1,006		3,187	[Bar chart showing proportions]				
転院搬送	2	132	308	20	1	463	[Bar chart showing proportions]				
医師搬送							[Bar chart showing proportions]				
資機材等輸送							[Bar chart showing proportions]				
その他							[Bar chart showing proportions]				
合計	120	793	2,244	1,760	1	4,918	[Bar chart showing proportions]				

令和3年



令和3年



傷病程度(救急事故等報告要領に基づく)

死亡	初診時において、死亡が確認されたもの。
重症	3週間以上の入院加療を必要とするもの。
中等症	重症又は軽症以外のもの。
軽症	入院加療を必要としないもの。
その他	医師の診断がないもの又は搬送先が医療機関ではない場所へ搬送されたもの。

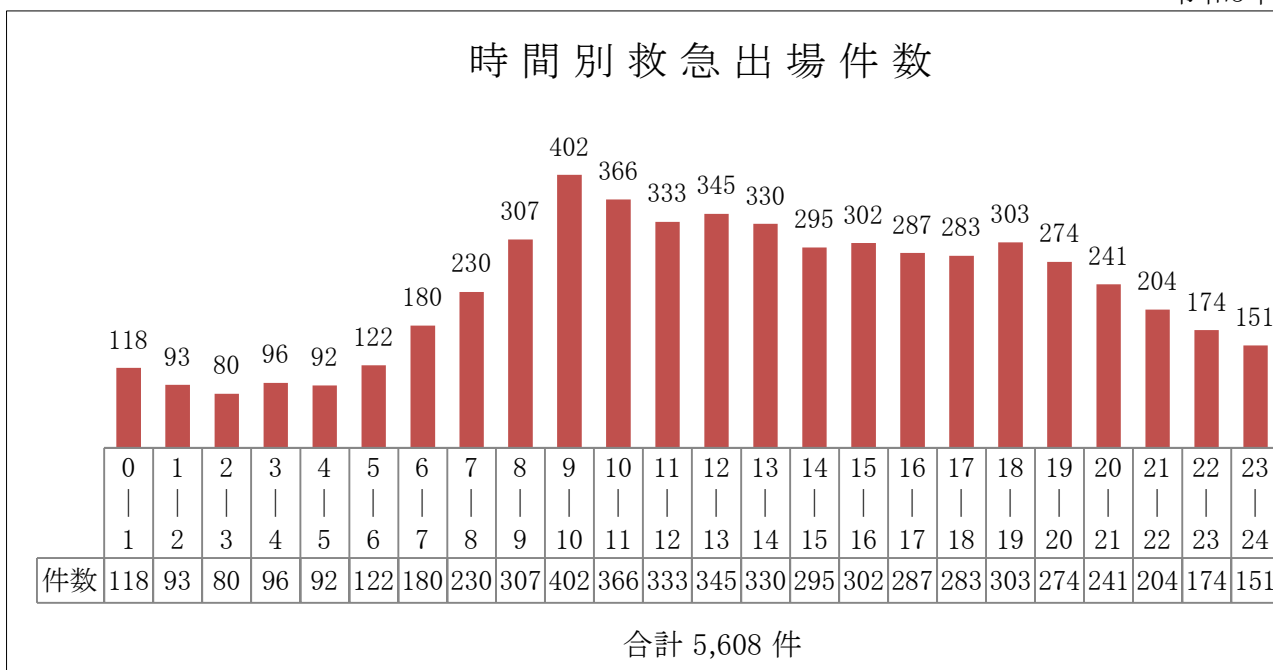
年齢別搬送状況

令和3年

事故種別	年齢								合計
	0歳 ～ 10歳	11歳 ～ 20歳	21歳 ～ 30歳	31歳 ～ 40歳	41歳 ～ 50歳	51歳 ～ 60歳	61歳 ～ 70歳	71歳 以上	
火災				1		2	2	1	6
自然災害									
水難								1	1
交通	16	55	42	37	61	43	50	63	367
労働災害		4	10	8	10	20	10	9	71
運動競技	1	26		1			1		29
一般負傷	64	18	18	8	24	50	94	463	739
加害			2		2	1	1	1	7
自損行為		19	12	4	4	1	2	6	48
急病	161	92	154	157	228	249	401	1,745	3,187
その他	2	8	16	25	26	44	62	280	463
合計	244	222	254	241	355	410	623	2,569	4,918

令和3年

時間別救急出場件数



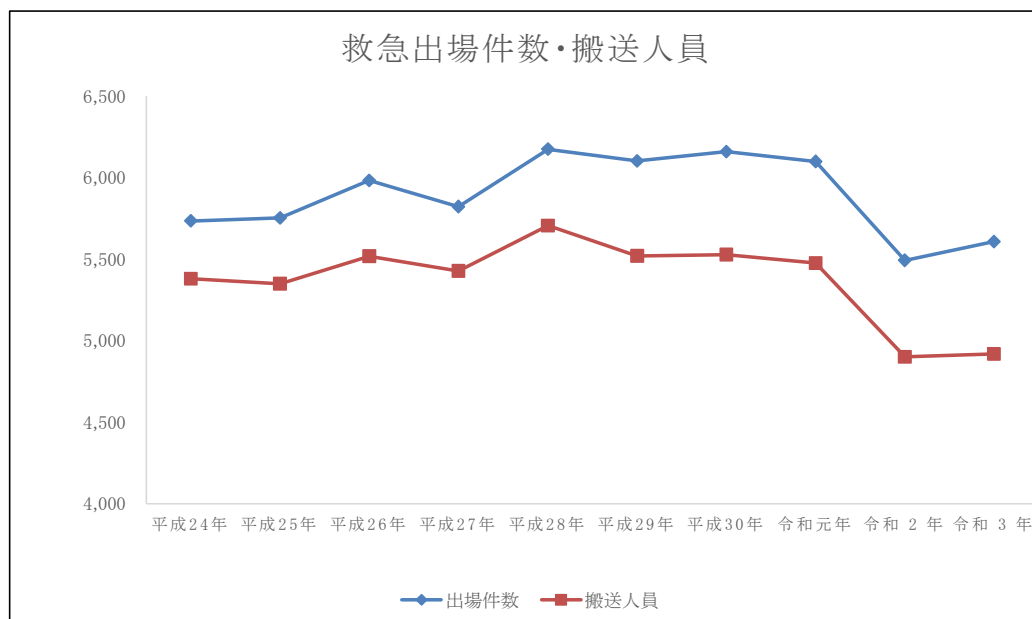
関越自動車道等救急出場状況

令和3年

	管 内						管 外								合 計		
	本庄市		美里町		上里町		寄居町		深谷市		高崎市		藤岡市				
	出場 件数	搬送 人員	出場 件数	搬送 人員	出場 件数	搬送 人員	出場 件数	搬送 人員	出場 件数	搬送 人員	出場 件数	搬送 人員	出場 件数	搬送 人員	出場 件数	搬送 人員	
交 通	3	3			4	4										7	7
急 病	2	2			14	13	2	1	1							19	16
一 般 負 傷					2	2										2	2
そ の 他					1	1										1	1
合 計	5	5			21	20	2	1	1						29	26	

救急出場状況の推移

	出 場 件 数	事 故 種 別											搬 送 人 員
		火 災	自 然 災 害	水 難	交 通	労 働 災 害	運 動 競 技	一 般 負 傷	加 害	自 損 行 為	急 病	そ の 他	
平成24年	5,735	33		6	791	71	41	715	45	76	3,468	489	5,379
平成25年	5,753	45	1	2	728	69	62	730	27	80	3,472	537	5,350
平成26年	5,983	25	3	1	674	68	49	813	46	78	3,645	581	5,518
平成27年	5,823	41	1	8	676	90	54	740	28	61	3,520	604	5,428
平成28年	6,174	29		3	692	77	60	818	51	71	3,744	629	5,706
平成29年	6,102	25	25		697	75	43	797	35	59	3,703	643	5,520
平成30年	6,160	26		6	629	98	59	804	38	68	3,772	660	5,528
令和元年	6,099	22	1	4	556	73	51	821	27	47	3,800	697	5,477
令和2年	5,493	26		4	450	75	26	754	34	72	3,459	593	4,901
令和3年	5,608	28		5	403	72	31	810	16	63	3,607	573	4,918



市町別救助出場件数

令和3年

市町別 事故種別		出 場 件 数					合 計
		本庄市	美里町	神川町	上里町	他市町	
火 災	建 物	10	0	3	1	0	14
	建物以外	0	0	0	0	0	
交通事故		10	3	4	6	0	23
水難事故		2	0	1	1	0	4
風水害等自然災害		0	0	0	0	0	0
機械による事故		0	0	1	0	0	1
建物等による事故		24	0	6	4	0	34
ガス及び酸欠事故		0	0	0	0	0	0
破裂事故		0	0	0	0	0	0
その他の事故		28	2	1	6	0	37
合 計		74	5	16	18	0	113

市町別救急支援活動出場件数

令和3年

市町別		出 場 件 数					合 計
		本庄市	美里町	神川町	上里町	他市町	
救急支援活動		328	51	85	133	0	597

応急手当普及啓発実施状況

令和3年

	普 通 救 命 講 習						上級救命講習		入門コース		合 計	
	I		II		III		受講人員	回数	受講人員	回数	受講人員	回数
	受講人員	回数	受講人員	回数	受講人員	回数						
合 計	168	13	41	4	36	3	0	0	98	4	343	24

消 防 水 利 施 設 状 況

令和4年4月1日現在

種 別 市町別	消 火 栓	防 火 水 槽	防 火 井 戸	プ ー ル	合 計
本 庄 市	1,520	410	145	18	2,093
美 里 町	492	104		4	600
神 川 町	275	243		5	523
上 里 町	578	226		7	811
合 計	2,865	983	145	34	4,027

入力個数内訳 : 公設、私設及び指定消防水利の合計(基準外は除く。)